

1.

1.1.

中国教师资格网
www.jszg.edu.cn

输入关键字

首页 资格资讯 网上办事 证书查询 咨询服务

资格资讯

数字变革与教育未来——在世界数字教育大会上的主旨演讲	02-14
教育部 国家语委关于加强高等学校服务国家通用语言文字高质量发展	11-29
严格落实“三业”禁止制度 建设平安通畅校园环境——最高人民法院研	11-11
最高人民法院 最高人民检察院 教育部印发《关于落实从业禁止制	
关于内蒙古自治区2022年下半年教师资格认定工作的通知	10-03
内蒙古自治区2022年下半年中小学教师资格认定公告	10-03
新疆生产建设兵团2022年下半年教师资格认定公告	10-03
陕西省2022年下半年中小学教师资格认定公告	10-03

网上办事

教师资格认定

教师资格定期注册

证书查询

咨询服务

常见问题	邮件咨询	电话咨询	各省份认定工作联系方式	各省份定期注册工作联系方式
------	------	------	-------------	---------------

友情链接

中华人民共和国教育部	中小学教师教育考试网	中国高等教育教学信息网 (学信网)	全国普通话测试信息资源网
教育部大学生就业网	北京师范大学		

网站声明 网站地图 关于我们

版权所有: 中国教师资格网
京ICP备10031106号-59 京公网安备110402430002





本人教师资格证书





当前位置: 证书查询 > 其他查询

教师资格证书查询

其他查询

姓名:

身份证件号码:

教师资格证书号码:

图形验证:

手机号码:

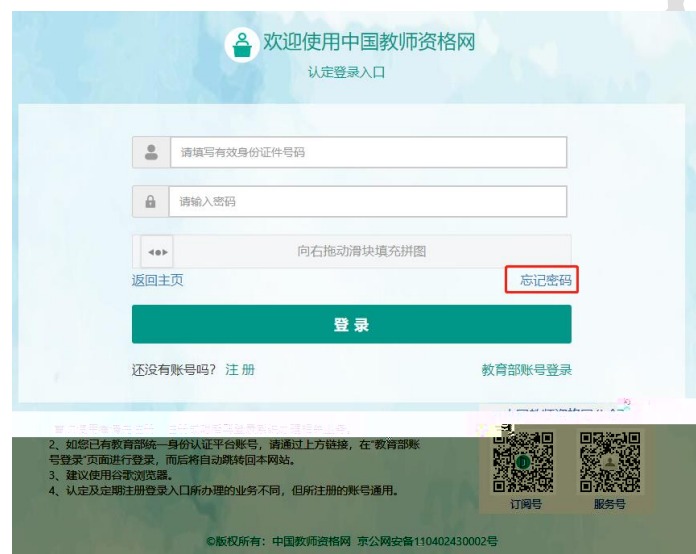
手机验证码:

注意:

1. 本网站目前仅提供2008年起 (广西壮族自治区从2012年起) 使用教师资格管理信息系统认定的教师资格证书查询。2008年以前的教师资格证书的查询请与颁发教师资格认定机构联系。
2. 请输入姓名、身份证件号码、教师资格证书号码和申请人的手机号, 并拖动图片下方滑块完成图形验证, 发送短信验证码, 填写正确的短信验证码后, 点击“查询”进行证书查询。

2年
可。
书的认
青证书
点击发
按钮

1.2.



忘记密码

解决密码遗忘途径如下：

1. 2019年3月1日之前注册的账号，不能进行密码重置，需要重新注册账号。
2. 通过点击“忘记密码”进行密码重置时，选择证件类型，输入与之对应的证件号码及姓名，点击“下一步”，您可以选择以下三种方式的一种进行密码重置：
(a) 邮件重置密码 (b) 短信验证重置密码，(c) 忘记密码前做过微信服务号关联的用户，还可以通过微信重置密码。
3. 如果您账号信息的姓名有误，或手机号码及邮箱不正确，请访问网站首页“常见问题”栏目，参照问题2的说明发邮件，工作人员将协助您核查账户信息或修改手机号码和邮箱信息。

输入账号

安全验证

*证件类型： ---请选择---

*证件号码：

*姓 名：

下一步 返回



输入账号



安全验证

重置方式： 邮箱重置密码 短信验证重置密码 微信验证重置密码

*您注册的邮箱地址：

2*****@qq.com

确认

返回

中国教师资格网-密码重置

发件人：中国教师资格网 <jszqzsb@jsw.edu.cn>

主题：【2023】找回密码

日期：2023/09/11 10:38

您好：

您用于本次密码重置的邮箱地址链接：<https://sso1.jszq.edu.cn/sso/mailResetPass.html?token=1315293137019928578cGmhGnVoWRe>

，请复 [bGYvncvFthyPKbZwEpcsZxHqxoRTRAYxLtMaQjksAFGzpvRnkF](https://sso1.jszq.edu.cn/sso/mailResetPass.html?token=1315293137019928578cGmhGnVoWRe)，请点击链接地址，进行后续操作。（链接地址24小时内有效。如无法正常操作

，请复制到谷歌浏览器或360浏览器极速模式中操作）

[忘记密码](#)

*新密码：

*确认密码：

确认修改

返回登录



身份证件类型: 身份证

身份证件号码: 13****

姓名: 成

性别: 男

出生日期: 197****11

民族: 汉族

身份证件有效时间: 5年 10年 15年 长期

身份证件有效开始日期: 20****-02

身份证件有效截止日期: 20****-02

安全邮箱: 28****@qq.com

手机号码: 185****

提示: 如需修改姓名、身份证件有效开始日期、身份证件有效截止日期, 请进入实名核验页面, 实名核验通过后方可修改成功。

修改个人信息 实名核验 修改密码 修改手机号码

身份证件类型: 港澳台居民居住证

地区: 香港

身份证件号码: 81*****37

姓名: 陈

性别: 男

出生日期: 19****-09

民族: *

身份证件有效时间: 5年

身份证件有效开始日期: 2019-07-01

身份证件有效截止日期: 2023-07-01

安全邮箱: testtest@163.com

手机号码: 139****82

请关注中国教师资格网服务号
可在个人中心绑定账号

办理教师资格业务需要完成实名核验才可进行, 请使用通行证的信息进行实名核验, 请务必保证姓名和通行证号码与证件上的信息一致。



证件种类: 24666 2366 9466 8666
2027.09.03
0272.12.12-2022.12.11
CNH1234567830002721199108036
NGKLMPQNPJL010A8A1234567862



中小学教师资格考试合格证明

证明编号	资格种类	任教学科	有效期限	考试省份	学校名称
高教原发中小学教师资格考试合格证明。请参加合格申报人在报名过程中，通过系统选择申报省份(含免试)。					
教师职业能力证书					
资格种类	任教学科	有效期限	省份	学校名称	证书编号
高教原发中小学教师职业能力证书。请参加合格申报人在报名过程中，通过系统选择申报省份(含免试)。					

2.2.3.

普通话证书信息

新增 返回

证书编号	等级	测试机构	测试时间	测试所在省份	成绩	核验状态	操作
33*****173	一级甲等		2020-05-01		98.5	待核验	

新增普通话水平测试等级证书信息

操作说明：[关闭页面](#)

姓名

身份证号

选择核验类型

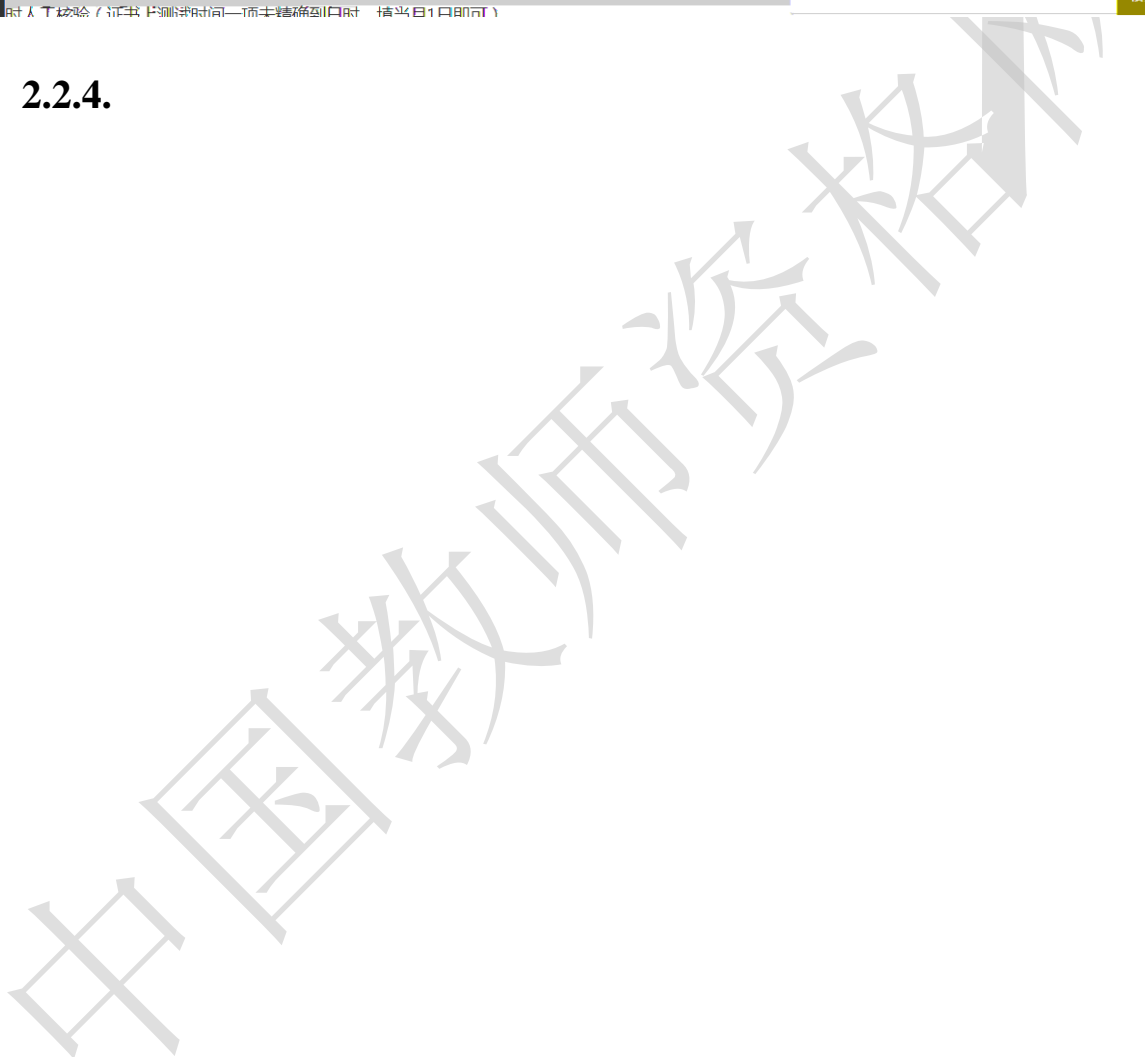
1、在“核验证书”类型下，输入证书编号

2、如未核验到信息，请检查当前核验的信息是否与普通话证书信息中的“姓名”一致。

3、经上述步骤仍核验不到证书信息，请选择“录入证书”类型，补全相关信息并上传对应的电子版证书（图片大小小于190KB，格式为JPG），待现场确认时人工核验（证书上测试时间一而丰糖确到口时，请当日1口即可）

证书编号

2.2.4.



学历证书信息

新增 返回

学历证书编号	院校名称	专业名称	学历层次	学习形式	毕(结)业结论	毕业日期	核验状态	操作
10*****38			大学本科	普通全日制	毕业	2017-06-30	已核验	

新增学历证书(即毕业证书)信息

操作说明

在“学历”类型下, 输入证书编号, 点击“核验”按钮, 系统将在全国高等学校学生信息咨询与就业指导中心(学信网)系统中获取相关信息。

如果核验不到信息, 请检查当前核验的信息是否与学历证书姓名、身份证件号码、证书编号一致。

如果步骤仍核验不到证书信息, 请选择“无法核验的学历”类型, 上传证书照片并上传对应的电子版证书(图片大小小于

姓名:

身份证件号码:

学历校验类型: 核验学历 无法核验的学历 港澳台地区学历 国外留学学历

学历证书编号:

- 1、在“核验”按钮上, 系统将在全国信息管理系统中获取相关信息。
- 2、如果核验不到信息, 请检查当前核验的信息是否与学历证书姓名、身份证件号码、证书编号一致。
- 3、经上述步骤仍核验不到证书信息, 请选择“无法核验的学历”类型, 上传证书照片并上传对应的电子版证书(图片大小小于

毕业学校名称

学校名称:

可选学校

请选择学校

- 中共中央党校
- 中科院数学与系统科学研究院
- ...

毕业学校名称

证件类型

证件类型

查询


新增

学校名称

办学类型

请选择办学类型

新增确认



2.2.5.

2.2.6.

个人中心

个人身份信息 教师资格考试信息 普通话证书信息 学历学籍信息 学位证书信息 教师资格证书信息

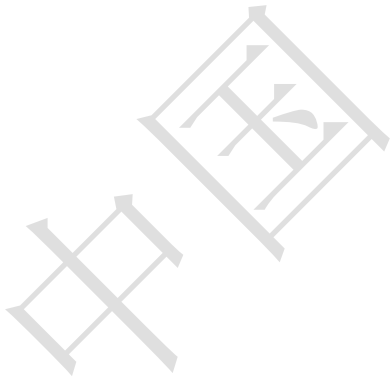
教师资格证书信息

期	证书号码	认定机构名称	资格种类	任教学科	证书签发日期

2.2.7.

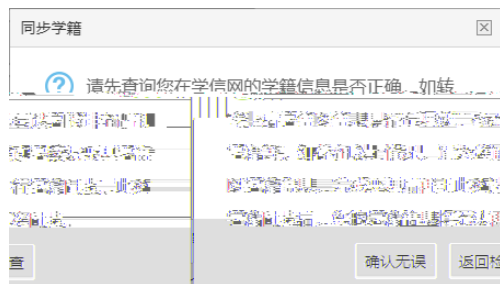
3.

中国教师资格网



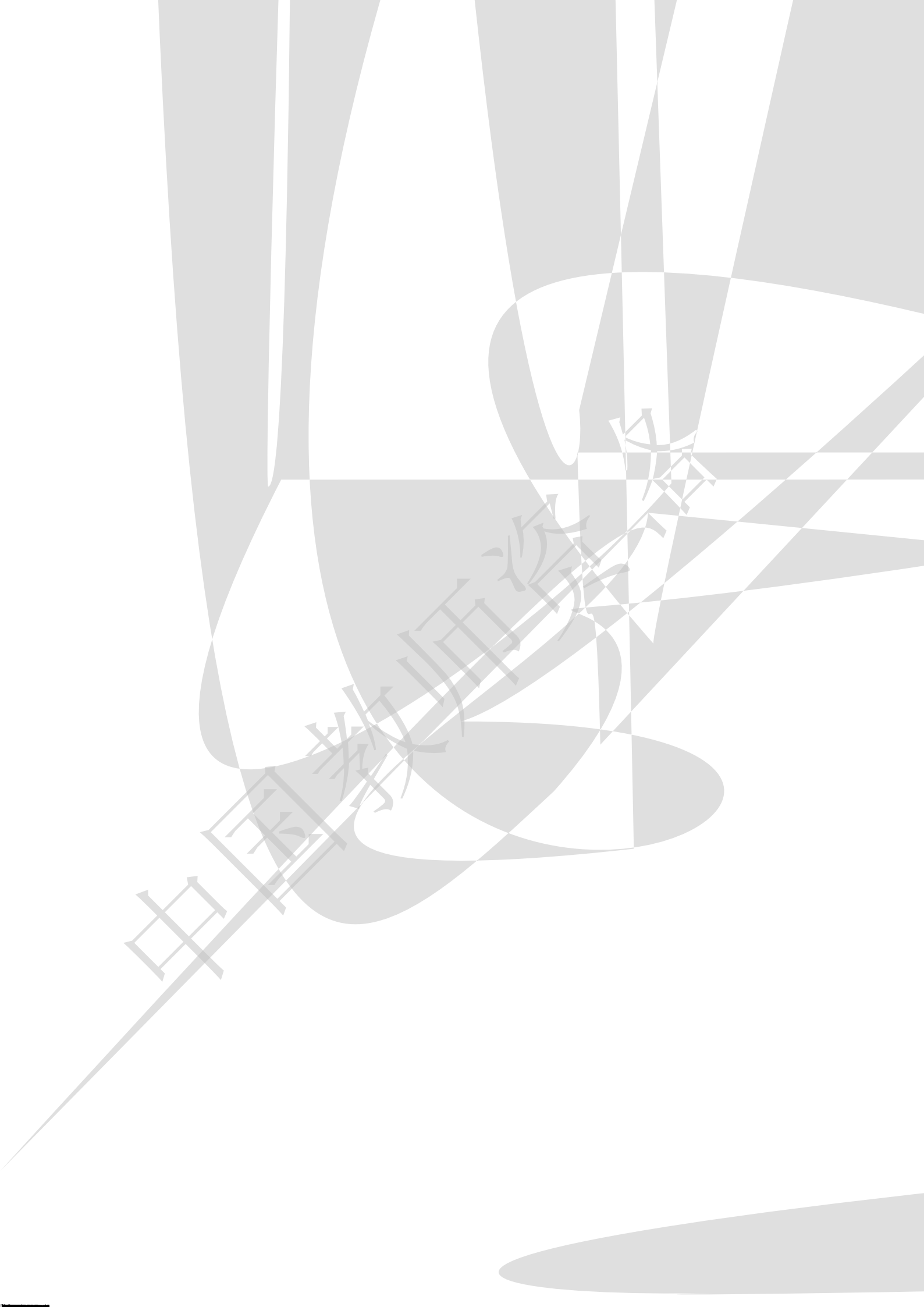






学籍信息补充完善										
院校名称:	<input type="text"/>	选择	专业名称:	<input type="text"/>	选择	预计毕业时间:	<input type="text" value="选择日期"/>			
学历层次:	<input type="text"/>	▼	学习形式:	<input type="text"/>	▼	学籍状态:	<input type="text"/>	▼	<input type="button" value="保存"/>	<input type="button" value="取消"/>

中国文字



提醒 网上申报协议 填写身份信息 选择认定机构 填写认定信息 确认申报信息 注意事项 **提交认定申请** 申报

提交信息

个人承诺

本人热爱教育事业，遵守宪法和法律法规，恪守职业道德，严守社会公德，无不良品行和违法犯罪记录，提交的申请材料真实、准确、完整、有效，符合认定条件。

同意 不同意

上一步 **提交**



申报提醒

报名成功！报名号为**212771**。建议您记录报名号备查。

仔细阅读您所报名的**认定公告**，您所选择的确认点为：**小学**；确认时间为：**2022-03-05至2022-04-01**。请务必按照要求完成后续工作。

申报提醒

您所报名的机构开通了全程网办，请务必上传机构所需提供材料！

[上传材料](#)

报名成功！报名号：**34906260**。建议您记录报名号备查。

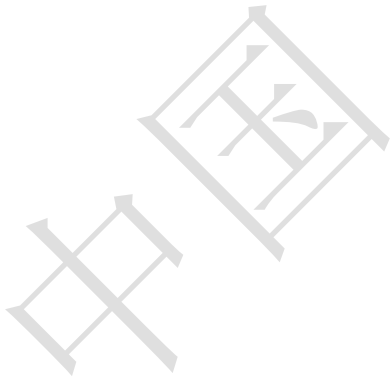
您所选择的确认点为：**046000江苏大学各附属医院**；确认时间为：**2023-02-16至2023-06-20**。请务必仔细阅读您所报名的认定机构发布的**认定公告**，按照要求完成后续工作。

[返回](#)

The screenshot displays the 'Teacher Qualification Recognition Information' (教师资格认定信息) interface. At the top, there are tabs for 'View Application Information' (查看报名信息) and 'Upload Materials' (上传材料). Below this is a table with columns for 'Application Number' (报名号), 'Application Type' (申请资格种类), 'Subject' (任教学科), 'Recognizing Institution' (认定机构), 'Recognition Status' (认定状态), 'Certificate Number' (证书号码), and 'Action' (操作). The table contains several rows, each with a status message indicating that the application does not meet the requirements and needs to be corrected. For example, one row shows '经确认，该材料不符合认定要求，请修改报名信息。' (After confirmation, this material does not meet the recognition requirements, please modify the application information). Other rows show similar messages for 'photo information' (照片信息) and 'location information' (所在地信息). The interface also includes a 'Return' button at the top right and a 'View Application Information' button at the top left.

3.2.1.

中國書法



中国美术学院

邮箱：jszgw@163.com 为及时有效地解决您的问题，请按以下格式发送邮件：

邮件主题：真实姓名+问题关键词

邮件正文：详细、准确地描述问题，并提供证件号码、联系电话。必要时将问题截图作为附件。

中国教师资格网